

青海省远程异地开标系统操作手册（投标人）

一、登录系统

1.1. 访问公共资源交易网，点击【远程开标】打开登录链接。



也可以直接在浏览器中输入地址：

<https://www.qhggzyjy.gov.cn/BidOpening>

1.2. 选择对应的身份登录系统



二、参加在线开标

2.1. 进入开标项目

系统会在每天 00:00 自动同步当日项目，故只有开标当天登录后，才可以看到今日开标的项目。点击即可

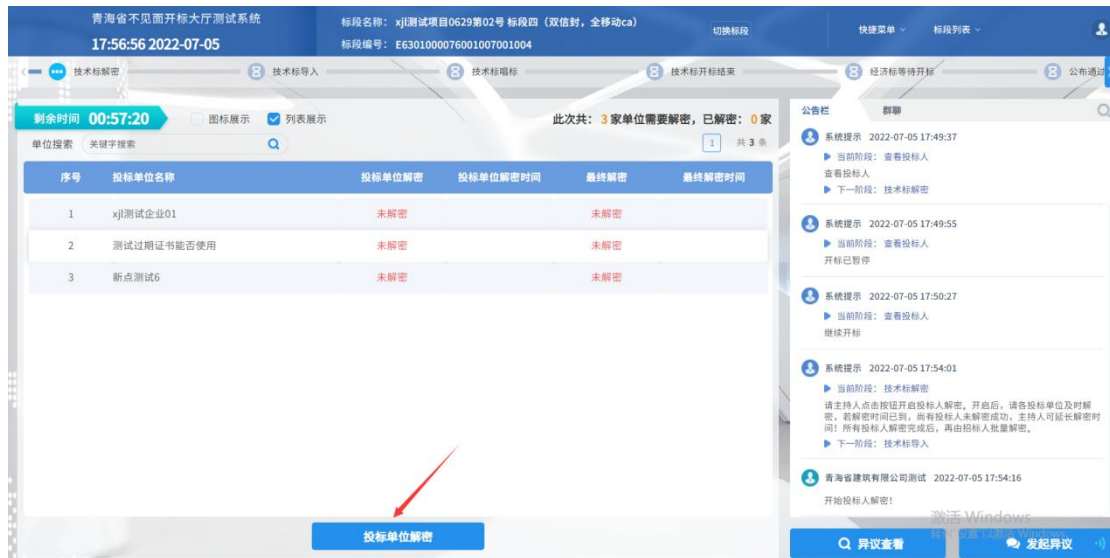


2.2. 阅读开标流程提示，了解本项目开标流程

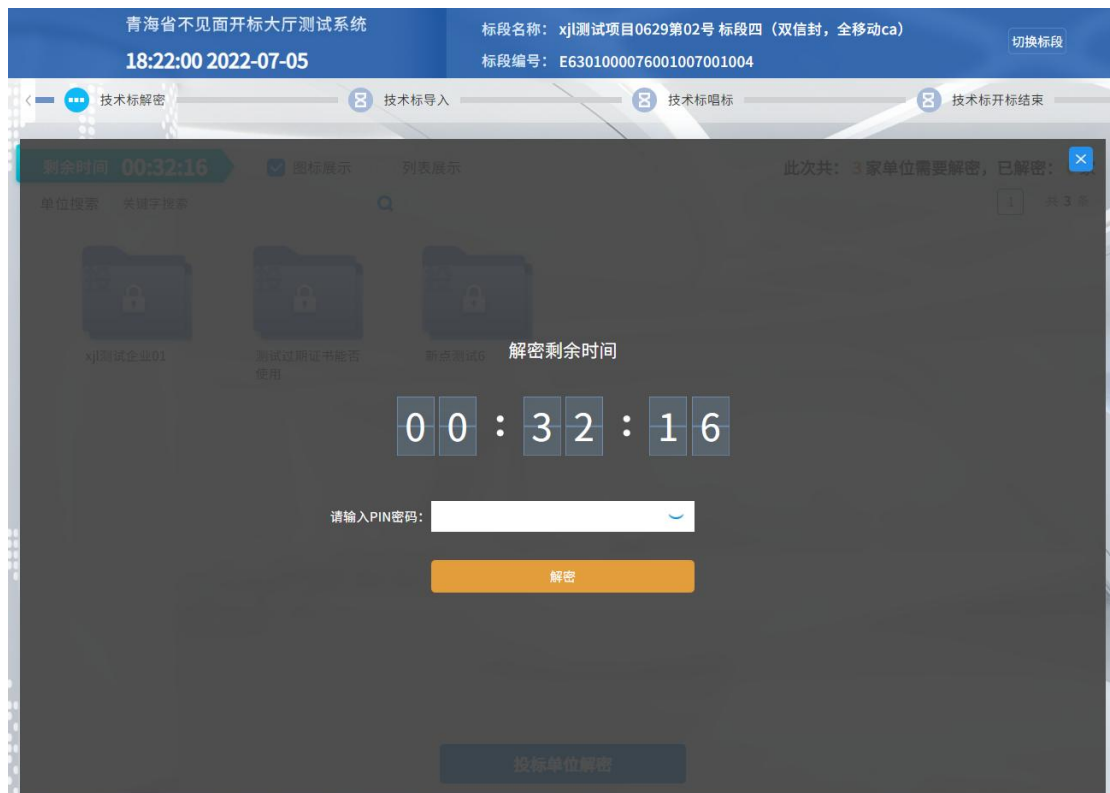


2.3. 投标单位解密

投标人关注公告栏流程提示，进行相应环节操作。



输入 CA 锁密码



2.4. 唱标

所有投标文件导入成功后，投标人在线查看结果，如有异议可在线提出。



2.5. 开标结束

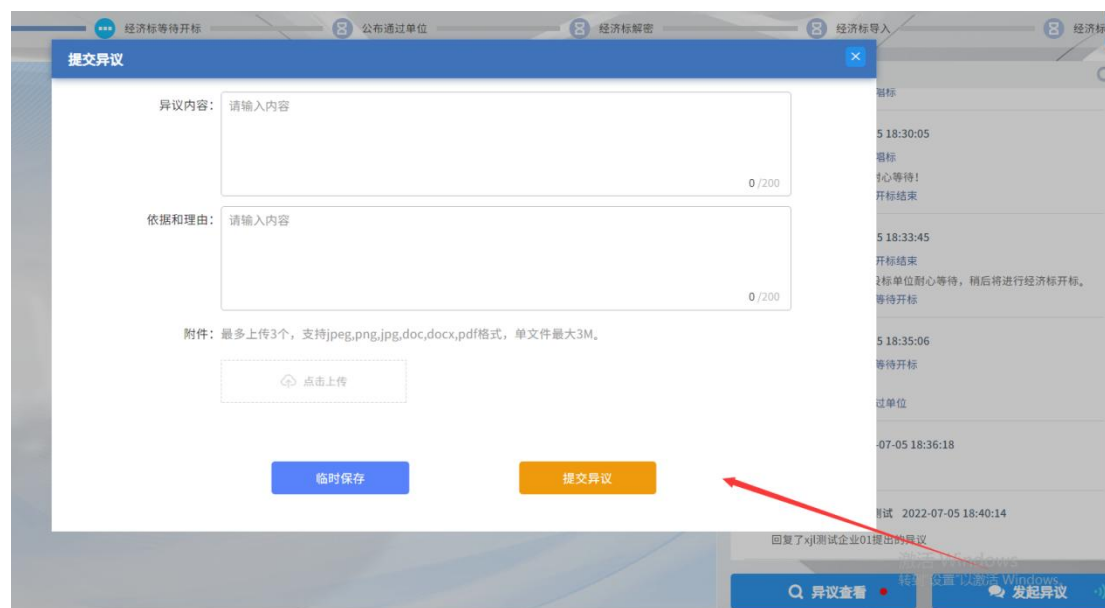
如各交易主体对开标无异议，代理机构点击开标结束，本阶段开标工作结束。



三、其他功能

3.1. 在线提交异议

投标人若对开标过程有异议，可以在线提交。



3.2. 群聊与私聊

若代理机构开启了群聊或私聊功能，则各交易主体可在线进行文字交流。



相关提示

各投标人：

近期因 CA 数字证书遗失、损坏、更换、续期等补办后未进行相应操作，影响了开标、投标、评标活动的正常进行，现将有关事项温馨提示如下：

一、投标人应妥善保管 CA 数字证书，由于投标文件加密和解密均须用同一把 CA 数字证书介质，因此当出现 CA 数字证书遗失、损坏、更换、续期等情况都会导致投标文件无法解密。

二、如果出现“CA 数字证书到期后重新续期、CA 数字证书因遗失、损坏、企业信息变更等”情况时，投标人应当仔细梳理原 CA 数字证书所编制的在投标截止时间之前上传的投标文件，用新领取的 CA 数字证书在投标截止时间之前，重新生成投标文件并递交。