
青海省评标专家入库操作手册 及专家库系统功能介绍

2018年4月25日

目 录

1 注册专家库账号及系统登录.....	1
1.1 专家账号注册.....	1
1.2 专家系统登录.....	2
2 专家库系统.....	2
2.1 专家系统页面.....	2
2.2.1 专家信息维护.....	3
2.2.1.1 专家基本信息.....	3
2.2.1.2 回避单位.....	4
2.2.1.3 扫描件管理.....	5
2.2.1.4 传错电子件删除作废操作.....	6
2.2.1.5 提交审批.....	7
2.2.2 专家请假.....	8
2.2.3 专家业绩.....	9
2.3 在线交流.....	9
2.4 个人信息.....	10
2.6 专家系统退出.....	10

1 注册专家库账号及系统登录

1.1 专家账号注册

打开青海省电子招投标公共服务平台（<http://111.44.251.34/fwpt/>），点击【专家登录】栏目进入青海省评委专家登录界面，点击登录框右下方【免费注册】进入专家账号注册页面



青海省电子招投标交易平台—专家



完成账号信息的填写操作，填写注意点：
登录名：专家自行设置，一般为专家身份证号
密码：专家自行设置
姓名、联系电话：按照个人信息填写
注册地区：请根据自己所处地区填写



填写完成后输入验证码，点击【确认】按钮进入专家库系统。

1.2 专家系统登录

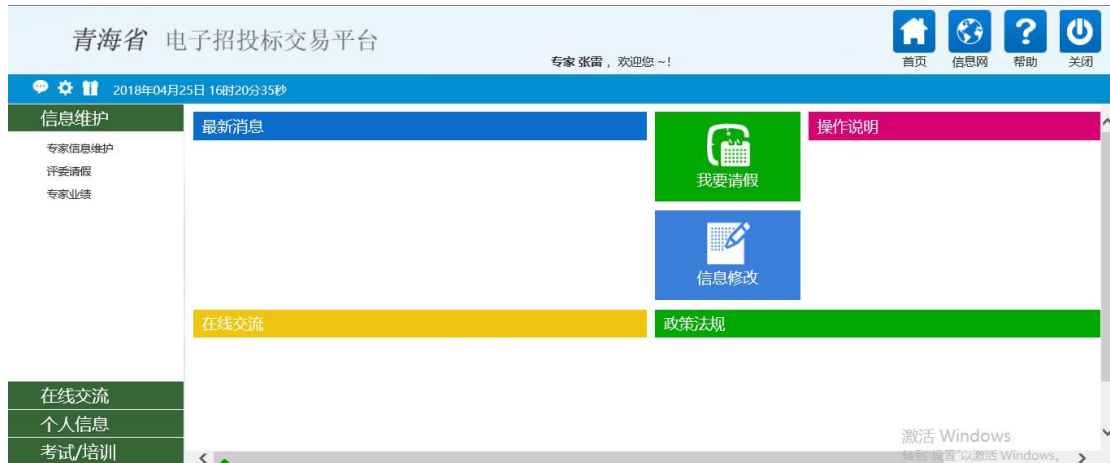
在专家登陆界面输入登陆用户名和密码，点击【登陆】按钮进入专家库系统。



2 专家库系统

2.1 专家系统页面

登陆进去后左侧功能栏有四个栏目【信息维护】、【在线交流】、【个人信息】、【考试/培训】；我们新注册账号的专家需要在【信息维护】中完善专家个人信息。



2.2 信息维护

2.2.1 专家信息维护

点击【信息维护】---【专家信息维护】---【修改信息】将专家信息界面打开为可编辑状态。



2.2.1.1 专家基本信息

专家要对专家基本信息中的所有涉及信息均需进行填写编辑（其中标有*的为必填项），其中需要注意的是主评专业和兼评专业不能直接填写，需要点击后面的下拉框进行挑选的。

01 专家基本信息

专家编号: 000281 专家编号自动生成, 无需填写。

专家姓名: * 张雷 性别: 民族:

出生年月: * 身份证号: * 住宅电话:

健康状况: 毕业院校: 学历证书编号:

毕业时间: * 所学专业: 最高学历: *

文化程度: 外语语种: 职称通过时间: *

职务: 技术职称: 初始入库时间: *

职业资格证书名称: 职业资格证书号: 职称证书编号:

职业资格序列: 职业资格等级: 联系电话: * 18629457902 办公电话:

从事专业: 从事本专业时间: 注册登记证书编号: 专业特长:

中间一块是关于专家资质的相关信息进行填写的, 这块需要专家注意一定要按照自己相关执业资格证书内容填写规范准确。

职务: 技术职称: 职称通过时间: *

职业资格证书名称: 职业资格证书号: 初始入库时间: *

职业资格序列: 职业资格等级: 职称证书编号: *

评标专业

评标专业需要专家根据自己资质情况在里面进行勾选。

从事专业: 请输入内容查询

注册登记证书编号: 设计类(01)

工作单位: * 施工类(03)

通讯地址: 经济类(02)

所属行业: * 管理类(04)

专评专业: * 其他类(05)

兼评专业: *

注册地区: * 青海省-西宁市-市辖区

是否应急评委: 是

是否资深评委: 是

2.2.1.2 回避单位

专家在填完基本信息后, 可设置评标的回避单位。

点击【选择】按钮搜索需要回避的单位, 选中点击【确定选择】将选中单位挑选到系统中。

02 回避单位信息

单位名称: ...

回避说明:

新增单位

序	单位名称	回避说明	删除
---	------	------	----



填写回避说明，点击【新增单位】将挑选到系统中的单位新增到专家回避单位里面。



2.2.1.3 扫描件管理

在专家基本信息编辑页面左上角有【扫描件管理】按钮，点击进入扫描件上传页面。



序	电子件名称	电子件列表(点击查看)	管理(点击查看)	说明
1	相关证书	无	电子件管理	相关证书
2	身份证	无	电子件管理	身份证
3	个人照片	无	电子件管理	个人照片

10 | 1 / 1 | 转到"设置"以激活 Windows 每页 10 条, 共 3 条

扫描件管理里面需要上传个人照片、身份证及相关证书扫描件（均已电子扫描件的形式上传，相关证书指的是专家学历证书、专业资格证书等）。
 点击【扫描件管理】打开上传页面

序	电子件名称	电子件列表(点击查看)	管理(点击查看)	说明
1	相关证书	无	电子件管理	相关证书
2	身份证	无	电子件管理	身份证
3	个人照片	无	电子件管理	个人照片

点击【选择电子件上传】按钮，选择对应电子扫描件上传至系统中。

序	文件名称	验证状态	作废原因	文件大小(KB)	上传者	上传时间	排序	说明
---	------	------	------	----------	-----	------	----	----

2.2.1.4 传错电子件删除作废操作

点击左上角【作废】和【删除】按钮，进行电子件的作废和删除操作。

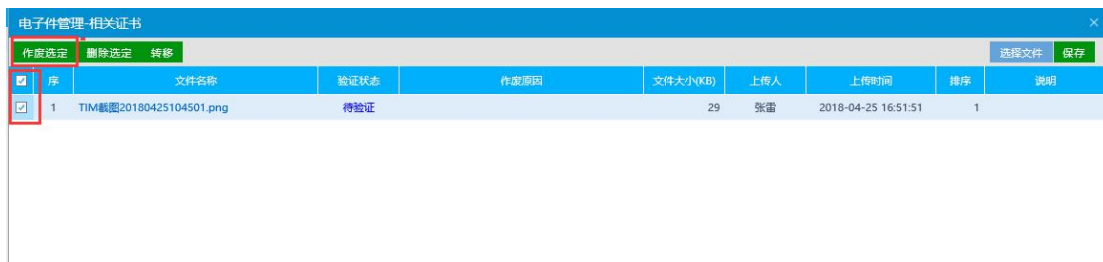
备注：

删除按钮：用于处于编辑中状态时操作的，方便专家及时修改传错的电子件。

作废按钮：用于专家信息审核被退回或者专家更新电子件时用

删除电子件：直接选中需要删除的电子件点击【删除】按钮进行删除操作。删除电子件后电子件将从列表中直接移除

作废电子件：直接选中需要作废的电子件点击【作废】按钮进行作废操作。作废电子件后电子件仍存在与列表中，但【验证状态】为作废（作废电子件时需要写明作废理由）



输入作废理由，点击确定作废，需作废电子件的验证状态即变为作废状态。

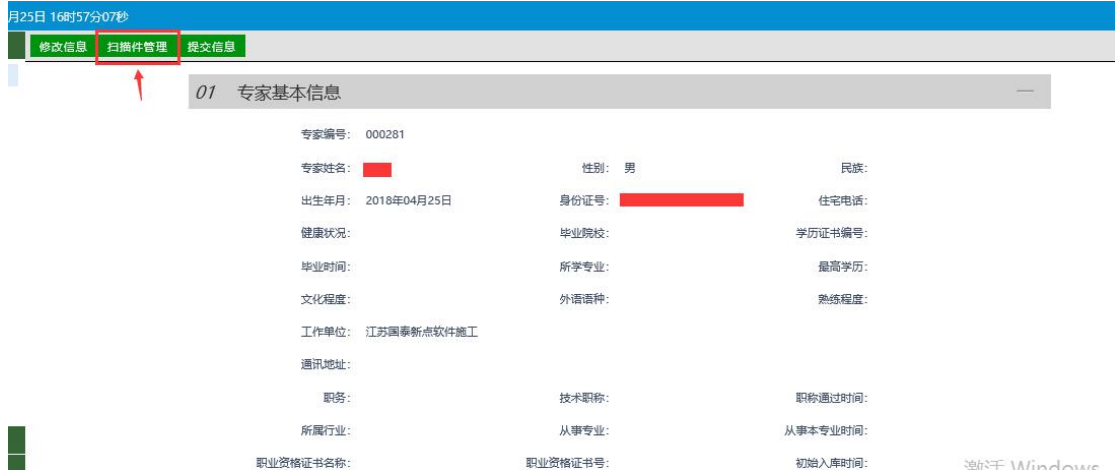


系统对上传电子件格式和大小均有相关要求。



2.2.1.5 提交审批

完成专家基本信息、回避单位和扫描件管理的信息完善后，点击【下一步】再次查看并确认基本信息和回避单位是否准确规范，点击【扫描件管理】查看扫描件是否完整有效。



若发现其中有填错的地方，可以点击【修改信息】按钮，回到编辑状态再次进行编辑修改。



确认所有信息无误后，点击【提交信息】按钮，提交审批。



备注：已经提交审核的专家信息将无法修改，必须等到审核通过或审核退回时才能进行修改。

2.2.2 专家请假

点击【专家请假】栏目完善好专家请假信息，点击【请假/暂停】按钮完成专家请假操作。备注：专家在请假期间内不会被抽取到



2.2.3 专家业绩

专家评委可通过【专家业绩】栏目查看自己评标业绩情况



2.3 在线交流



2.4 个人信息

个人信息：专家可通过【个人信息】栏目对专家登陆密码进行修改操作。
点击【个人信息】进去，点击【登陆密码修改】，输入原密码和新的登陆密码，点击【修改密码】按钮完成登陆密码修改操作。



2.5 考试/培训

【考试/培训】栏目是专家用于在线考试学习的，专家评委可在其中对青海省行政服务和公共资源交易中心要求的学习内容进行学习，对于需要参加的考试进行考试操作。



2.6 专家系统退出

专家在使用完专家后需要退出专家系统时，切记不要直接关闭浏览器或者当前页面，请点击右上角【关闭】按钮退出专家库系统。

青海省 电子招标投标交易平台

专家 张雷, 欢迎您 ~!

2018年04月25日 17时12分57秒

信息维护 | 修改信息 | 扫描件管理 | 提交信息

专家信息维护 | 评委清报 | 专家业绩

01 专家基本信息

专家编号:	000281		
专家姓名:	张雷	性别:	男
出生年月:	2018年04月25日	身份证号:	610425199008102225
健康状况:		毕业院校:	
毕业时间:		所学专业:	
文化程度:		外语语种:	
工作单位:	江苏国泰新点软件施工		
通讯地址:			
职务:		技术职称:	
所属行业:		从事专业:	
职业资格证书名称:		职业资格证书号:	
职业资格序列:		职业资格等级:	
		职称通过时间:	
		从事本专业时间:	
		初始入库时间:	
		职称证书编号:	

激活 Windows
转到“设置”以激活 Windows。

首页 | 专家信息维护 | 评委清报 | 专家业绩 | 已发送信息 | 收到的信息 | 登录名修改 | 在线考试

备注：直接关闭页面或者网站后，专家登陆信息仍在浏览器中存有缓存，为保证专家信息安全，请点击右上角【关闭】按钮退出专家系统。